


# 心靈小憩網站上線與操作

	<ol style="list-style-type: none"> <li>1. 開啟網頁瀏覽器</li> <li>2. 輸入心靈小憩網址： <a href="http://lifecare.fhl.net/index.php">http://lifecare.fhl.net/index.php</a></li> <li>3. 點選左上方「藝文討論區」</li> </ol>
	<ol style="list-style-type: none"> <li>1. 進入討論區畫面如左圖</li> <li>2. 點選右上方「登入」</li> </ol>
	<ol style="list-style-type: none"> <li>1. 登入後畫面如左圖</li> <li>2. 輸入會員名稱及密碼(已經完成設定)</li> <li>3. 點選「登入」</li> </ol>
	<ol style="list-style-type: none"> <li>1. 進入討論區後畫面如左圖，將會看到「心靈小憩《網路讀書會》與文章閱讀回應區」討論串主頁面</li> <li>2. 點選「心靈小憩《網路讀書會》與文章閱讀回應區」討</li> </ol>

phpBB 心靈小語的藝文與科技生活園地

心靈小語《網路讀書會》與文章閱讀回應區

版主: Robert psycho 丹豪

快速回覆 快速回覆...

討論	回覆	觀看	最後更新
大家對課後討論的【標準版】，歡迎發表但請勿回覆！2015.3-4月(標準版)	51	2751	2015-06-15, 01:16
大家對課後討論的【標準版】，歡迎發表但請勿回覆！2014.7-9月	132	29084	2014-09-11, 00:31
給班上的學員：這將是課後討論，以及城市專欄	34	12579	2014-09-02, 11:18
文筆中帶點圖片的簡便方式	1	1604	2014-07-18, 10:56
大家對課後討論的【標準版】，歡迎發表但請勿回覆！2013.7-9月	104	48529	2013-09-10, 09:31
如何以Google+搜尋圖片	2	2142	2013-07-27, 18:34
【合共有】完成討論後請回覆文章	1	1519	2013-07-11, 23:18
歡迎加入及喜愛全人關懷協會Facebook粉絲頁	0	1346	2013-07-11, 23:18
歡迎大家繼續分享心得！歡迎	1	1846	2013-06-05, 12:53
歡迎大家繼續The Best Offer	5	246	2015-06-14, 17:25
歡迎大家繼續The Best Offer	23	864	2015-06-14, 17:25

- 論串
1. 進入討論串區後畫面如左圖
  2. 此時您可以看到很多已經發表的討論子串。
  3. 每堂課負責展示的老師會將要討論的題目放在討論區中，並註明「華神為成人說故事(2015/06/23): 電影<○○○○>課後問題討論」(例)
  4. 同學請點選該則討論串進入該部電影的討論

phpBB 心靈小語的藝文與科技生活園地

華神為成人說故事(2014/7/29): 電影<心情直播不NG>課後問題討論

版主: Robert psycho 丹豪

快速回覆 快速回覆...

華神為成人說故事(2014/7/29): 電影<心情直播不NG>課後問題討論

討論

這片子中誰給你留下的印象最深？吸引你的原因？

你覺得電影中哪一段最有趣？為什麼？

你覺得電影的女主角李宇子，和劇中描繪的家族主婦李宇子，有差別嗎？

思考

和電影的製作和劇情有關，你可以給牛馬什麼建議？

二、牛馬和電影中三個不同的人生設計，從電影中，你會得到什麼？

在工廠與牛馬和美安，你覺得他和其他人有何不同？

你覺得牛宇子的戲份，是在說什麼？

影片第一、二集的劇情，你覺得最有趣和最感人的地方是？

你覺得牛宇子和李宇子這兩位女人有沒有隔閡？為什麼？

應用

你認為在職場上應如何發揮你的角色？應該可以注意哪些方面？

你認為在職場上應如何發揮你的角色？應該可以注意哪些方面？

你認為在職場上應如何發揮你的角色？應該可以注意哪些方面？

你認為在職場上應如何發揮你的角色？應該可以注意哪些方面？

歡迎各位同學一同參與討論

1. 同學請點選該則討論串進入該部電影的討論
2. 以去年「華神為成人說故事(2014/7/29): 電影<心情直播不 NG>課後問題討論」為例，畫面如左。
3. 劉虹志老師將討論題目放置在討論串中(如左圖)



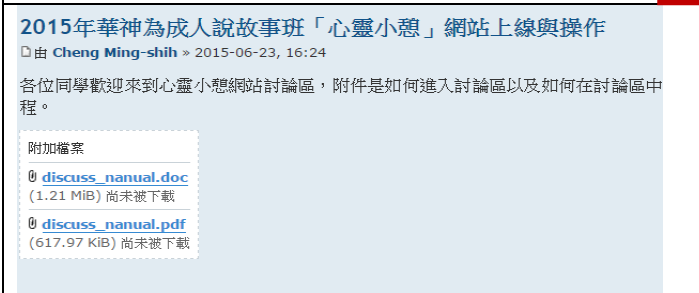

快速回覆

主題: 華神為成人說故事(2014/7/29): 電影<心情直播不NG>

快速回覆

完全隱藏 回覆 送出

1. 同學要參加討論，請在 Po 文下方的「快速回復」的文字區塊中輸入要討論的文字(如左)
2. 輸入完成後，檢查有沒有錯字，可以直接修改，確定無誤要發表後點選「送出」
3. 經驗傳授：您可以自己建立一個 Word 檔案，將這一學期發表的每篇討論集中在一起，也可以隨時查閱您自己發表過的文章。簡言之，在進入討論區進行討論前，先將要發表的內容寫在檔案中，檢查確定後再用剪貼方式貼入左圖的文字區塊中。

	<p>如果您要在發表的文章中加入附件，請點選「完全編輯&amp;預覽」(如左圖示)</p>
	<ol style="list-style-type: none"> <li>1. 將出現如左圖的畫面，點選「附加檔案」</li> <li>2. 點選「增加檔案」 ★切記：檔案命名一定要非中文。</li> <li>3. 從您的點腦中選擇要上傳的檔案，完成上傳的動作。</li> </ol>
	<ol style="list-style-type: none"> <li>1. 確定上傳成功</li> <li>2. 點選「送出」</li> </ol>
	<ol style="list-style-type: none"> <li>1. 確定上傳成功畫面如左</li> </ol>
	<p>糟糕！我輸入的文字有錯誤怎麼辦？請點選左圖中紅框內有一支筆的圖示，點下去就進入下面的畫面。</p>

2015年華神為成人說故事班「心靈小願」網站上線與操作

編輯文章

主 題: 2015年華神為成人說故事班「心靈小願」網站上線與操作

B

I

U

Quote

Code

List

Link

Img

URL

管理

簡體文字色樣

各位同學歡迎來到心靈小願網站討論區，附件是如何進入討論區以及如何在討論區中參與討論的操作手冊，希望對您有幫助，祝您有一個豐收的學習過程。

編輯

刪除檔案

建立異議活動

預覽

送出

如左圖，您可以進行修改，增加或刪除檔案等動作。增修完成後點選「送出」。